

C10

	非防火仕様	防火仕様
D2仕様	○	○
D4仕様	○	○

カラーの選択により多様にエントランス空間を演出する
飽きのこないプレーンデザイン

外観



ストレートハンドル


シンプルでデザインでどんなドアにもマッチするストレートハンドル



内観



■カラーバリエーション (LU, KR, H2色の枠色はH2色、A8, AF, HV, K5色の枠色はB7色、S1色の枠色はS1色)



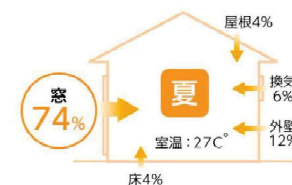
断熱性能

今も、これからも、快適な住まいのために。

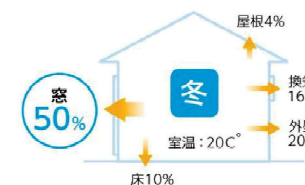
断熱ドアをおすすめします。

窓やドアから出入りする熱は、屋根や外壁よりもはるかに大きな割合を占めています。開口部を断熱化すると冬は暖房の効きが良くなり、夏は熱流入を軽減できるため、部屋のいごちが快適になると共に、冷暖房費も節約できます。

夏に流入する熱の割合 外気温 34.8℃
選定日：日平均外気温の最大日、8月5日14～15時、東京



冬に流出する熱の割合 外気温 2.6℃
選定日：日平均外気温の最低日、2月14日5～6時、東京



【算出条件】解析No: 00033
■使用ソフト: AE-Sim/Heat (建築の断熱環境シミュレーションプログラム) / (株) 建築環境ソリューションズ ■気象データ: 「気象アメダス気象データ」2010年標準年 / (一社) 日本建築学会
■住宅モデル: 2階建て / 延床面積 120.08㎡ / 開口部面積 32.2㎡ (4～8地域) / 「平成25年省エネルギー基準」に準拠した算定・判断の方法及び解説「住宅」標準仕様のプラン
■断熱性能: 2010年省エネルギー基準レベル相当 ■気密性: アルミサッシ (気密ガラス (A8仕様))

商品の色は、印刷の特性上、実際とは多少異なる場合がございますのでご了承ください