


N08_N

	非防火仕様	防火仕様
D2仕様	○	○
D4仕様	○	○

木調の素材感が引き立つ
シンプルな板張りデザイン

外観



MACCHIATO
PINEAPPLE
マキアートパイナップル

内観



〈枠 色〉YA：ステインウォールナット 〈パネル色〉YA：ステインウォールナット
〈ハンドル〉スマートコントロールキー ストレートハンドル(ブラック)
画像 No.DBYA4148VASC_L

画像 No.DBYA4147VASC

■カラーバリエーション



KG：ナチュラルオーク NEW



BE：マキアートパイナップル



KE：キャラメルチーク




DP：ガナッシュウォールナット



YA：ステインウォールナット NEW

角型ストレートハンドル
シャープな表情をつくりあげる
角型ストレートハンドル



断熱性能

今も、これからも、快適な住まいのために。断熱ドアをおすすめします。

窓やドアから出入りする熱は、屋根や外壁よりもはるかに大きな割合を占めています。

開口部を断熱化すると冬は暖房の効きが良くなり、夏は熱流入を軽減できるため、部屋の居心地が快適になると共に、冷暖房費も節約できます。

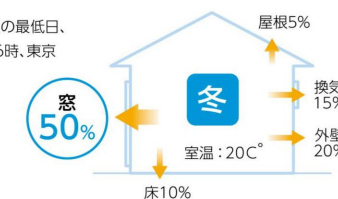
夏に流入する熱の割合 外気温 34.1℃

選定日：
日平均外気温の最大日、
8月20日14～15時、東京



冬に流出する熱の割合 外気温 -0.8℃

選定日：
日平均外気温の最低日、
1月15日5～6時、東京



※シミュレーション結果は、算出条件に基づいた結果であり、保証するものではありません。また、今後評価基準、算出基準、条件等の変更により数値が変動する可能性があります。

【算出条件】解析No：00087

■使用ソフト：AE-Sim/Heat (建築の断熱環境シミュレーションプログラム) / (株) 建築環境ソリューションズ ■気象データ：[拡張アメダス気象データ] 2020年版標準年 / (株) 気象データシステム

■住宅モデル：2階建て/延床面積120.08㎡/開口部面積32.2㎡(4～8地域) [平成25年省エネルギー基準に準拠した算定・判断の方法及び解説II住宅] 標準住戸のプラン

■断熱体：平成28年省エネルギー基準レベル相当 ■窓種：アルミサッシ (複層ガラス (A8未満))

※商品の色は、印刷の特性上、実物と多少異なる場合がありますのでご了承ください。お手配の際はカラーサンプルでご確認ください。ガラスは光の当たり方によって見え方が異なる場合があります。

※ドアの構造上、部位により異なる素材を使用している場合があります。素材の違いにより色味・質感の違いが生じますがご了承ください。